

ГИС «Образование ВО»
как инструмент
организации
дистанционного обучения

m.goncharuk@vgapkro.ru

- Для всех участников вебинара (по точкам подключения) просим выслать на электронную почту сведения об участниках вебинара в виде:

Сведения об участниках вебинара по вопросу использования раздела «Портфолио проектов» ГИС «Образование Волгоградской области», как инструмента организации дистанционного обучения 24.03.2020

№ п/п	Фамилия, имя, отчество участника вебинара	Должность	Наименование образовательной организации

ГИС "ОБРАЗОВАНИЕ ВО"

инструмент для организации дистанционного обучения
раздел "Портфолио проектов"

каждый учитель-предметник может:

- ✓ разместить учебные материалы (тексты, аудио, видео материалы для урока)
- ✓ указать ссылки на цифровые, образовательные ресурсы
- ✓ провести тестирование знаний

каждый ученик, которому учитель предметник направил урок:

- ✓ изучает материал, в том числе по прикрепленным ссылкам на внешних ресурсах
- ✓ проходит тест, скриншот результата теста размещает на своей странице данного урока

каждый родитель, которому учитель предметник дал права на "Чтение" урока может контролировать работу своего ребенка.

Сетевой Город. Образование
ИРТЕХ (Скрытое ОУ) тестовая

18 марта 2020 г. - В системе работает 4
текущий 2019/2020 уч.год | Иванов Степан | Выход

Главная Расписание Отчеты Дневник Ресурсы Портфолио МСОКО

Портфолио проектов /Тест

Личный портфолио
Портфолио проектов

Информация о портфолио Редактировать Удалить

Название портфолио Тест

Руководители проекта admin

Разделы портфолио

- Математика

Ссылки

<https://support.ir-tech.ru/index.php?/Core/Default/Index>
Список литературы

Документы

Учебник страницы 1-33

Учебник страницы 1-33

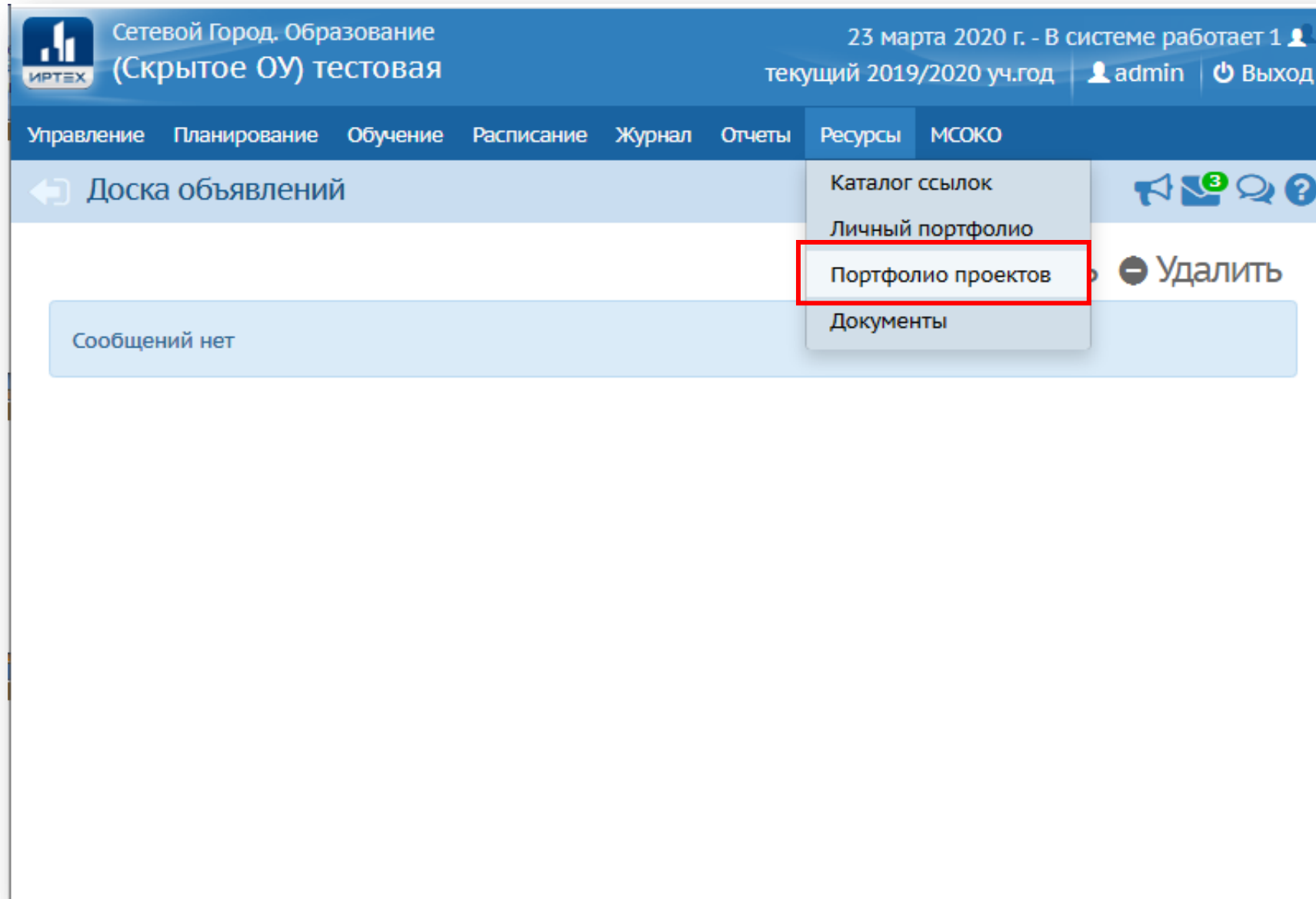
Учебник страницы 1-33

- 1 класс


- 2 класс




ГИС "ОБРАЗОВАНИЕ ВО"

1. Создание проекта в разделе Портфолио проектов








ГИС "ОБРАЗОВАНИЕ ВО"

 Сетевой Город. Образование
(Скрытое ОУ) тестовая

23 марта 2020 г. - В системе работает 1 
текущий 2019/2020 уч.год |  admin |  Выход

Управление Планирование Обучение Расписание Журнал Отчеты **Ресурсы** МСОКО

← Портфолио проектов    

 Создать

Список портфолио

Тест Руководители: <i>admin</i>
Курс Руководители: <i>admin</i>

ГИС "ОБРАЗОВАНИЕ ВО"

Сетевой Город. Образование
(Скрытое ОУ) тестовая

23 марта 2020 г. - В системе работает 1
текущий 2019/2020 уч.год | admin | Выход

Управление | Планирование | Обучение | Расписание | Журнал | Отчеты | Ресурсы | МСОКО

Портфолио

Создание портфолио

Создать

Список порт

Тест
Руководители: а

Курс
Руководители: admin

1

Название

5 класс

2

Сохранить

Отмена

Detailed description: The image shows a screenshot of a web application interface for 'ГИС "ОБРАЗОВАНИЕ ВО"'. At the top, there is a header with the application name and version, the current date and time, and user information. Below the header is a navigation menu with various options like 'Управление', 'Планирование', etc. The main content area shows a 'Портфолио' section with a 'Создать' button. A modal dialog box titled 'Создание портфолио' is open, allowing the user to create a new portfolio. The dialog has a 'Название' (Name) field containing '5 класс' and two buttons: 'Сохранить' (Save) and 'Отмена' (Cancel). Red boxes and numbers '1' and '2' highlight the 'Создать' button and the 'Сохранить' button, respectively.


2. Редактирование проекта

The screenshot shows the IPTEX web interface. At the top left is the IPTEX logo and the text "Сетевой Город. Образование (Скрытое ОУ) тестовая". At the top right, it displays the date "23 марта 2020 г.", the status "В системе работает 1", the current school year "текущий 2019/2020 уч.год", the user "admin", and a "Выход" button. A navigation bar contains links for "Управление", "Планирование", "Обучение", "Расписание", "Журнал", "Отчеты", "Ресурсы", and "МСОКО". Below this is a breadcrumb "Портфолио проектов" with a back arrow and notification icons. A "Создать" button is present. The main section is titled "Список портфолио" and contains a table of projects:

Тест
Руководители: <i>admin</i>
Курс
Руководители: <i>admin</i>
5 класс
Руководители: <i>admin</i>

The "5 класс" row is highlighted with a red border.

ГИС "ОБРАЗОВАНИЕ ВО"



Сетевой Город. Образование
(Скрытое ОУ) тестовая

23 марта 2020 г. - В системе работает 2
текущий 2019/2020 уч.год | admin | Выход

Управление | Планирование | Обучение | Расписание | Журнал | Отчеты | Ресурсы | МСОКО

← Портфолио проектов / 5 класс 🔊 📧 💬 ?

Информация о портфолио

[Редактировать](#) [Удалить](#)

Название портфолио
5 класс

Руководители проекта
admin

Разделы портфолио

В портфолио не создано ни одного раздела

3. Создание разделов и подразделов проекта

Сетевой Город. Образование
(Скрытое ОУ) тестовая

23 марта 2020 г. - В системе работает 2
текущий 2019/2020 уч.год | admin | Выход

Управление Планирование Обучение Расписание Журнал Отчеты Ресурсы МСОКО

← Портфолио проектов / Редактирование

Портфолио 5 класс

Переименовать
Руководители
Участники

Раздел [dropdown] +

В портфолио не создано ни одного раздела

3.1. Настройка доступа к проекту

Сетевой Город. Образование
(Скрытое ОУ) тестовая

23 марта 2020 г. - В системе работает 2
текущий 2019/2020 уч.год | admin | Выход

Управление Планирование Обучение Расписание Журнал Отчеты Ресурсы МСОКО

Портфолио проектов / Руководители портфолио

Добавить/Редактировать Удалить

Образовательная организация
(Скрытое ОУ) тестовая (Алексеевский р-он ст-ца. Алексеевская)

Группа пользователей
Все сотрудники
Администраторы
Завучи
Учителя

Имя на экране	Образова
admin	(Скрытое ОУ) тестовая (Ал

По завершению настроек необходимо завершить редактирование выбрав команду **Добавить / Редактировать**

ГИС "ОБРАЗОВАНИЕ ВО"

Сетевой Город. Образование
(Скрытое ОУ) тестовая

23 марта 2020 г. - В системе работает 2
текущий 2019/2020 уч.год | admin | Выход

Управление Планирование Обучение Расписание Журнал Отчеты Ресурсы МСОКО

4 ← Портфолио проектов / Редактирование руководителей портфолио

3 Сохранить Применить 1

Образовательная организация (Скрытое ОУ) тестовая (Алексеевский р-он ст-ца. ...)

Группа пользователей Все сотрудники

№ п/п	Имя на экране	
1	admin	✓
2	Иванов Иван Иванович	✓
3	Петров Петр Петрович	
4	Петросян Карина	✓
5	Сидоров Сидор Сидорович	✓
6	Сокол Екатерина	✓
7	Урал Камаз	

2

3.2. Редактирование проекта

The screenshot displays the web interface of the 'Образование ВО' GIS. At the top, the header includes the logo 'ИРТЕХ' and the text 'Сетевой Город. Образование (Скрытое ОУ) тестовая'. On the right, it shows the date '23 марта 2020 г.', the number of active users 'В системе работает 2', the current academic year 'текущий 2019/2020 уч.год', the user 'admin', and a 'Выход' button. A navigation menu below the header contains 'Управление', 'Планирование', 'Обучение', 'Расписание', 'Журнал', 'Отчеты', 'Ресурсы', and 'МСОКО'. The main content area is titled 'Портфолио проектов' and features a '+ Создать' button. Below this is a 'Список портфолио' section containing three project entries: 'Тест' (admin), 'Курс' (admin), and '5 класс' (admin, Иванов Иван Иванович, Сидоров Сидор Сидорович, Сокол Екатерина Петросян Карина). The '5 класс' entry is highlighted with a red rectangular border.

Сетевой Город. Образование
(Скрытое ОУ) тестовая

23 марта 2020 г. - В системе работает 2
текущий 2019/2020 уч.год | admin | Выход

Управление Планирование Обучение Расписание Журнал Отчеты Ресурсы МСОКО

← Портфолио проектов

+ Создать

Список портфолио

Тест
Руководители: *admin*

Курс
Руководители: *admin*

5 класс
Руководители: *admin Иванов Иван Иванович Сидоров Сидор Сидорович Сокол Екатерина Петросян Карина*

ГИС "ОБРАЗОВАНИЕ ВО"



Сетевой Город. Образование
(Скрытое ОУ) тестовая

23 марта 2020 г. - В системе работает 2
текущий 2019/2020 уч.год | admin | Выход

Управление Планирование Обучение Расписание Журнал Отчеты Ресурсы МСОКО

← Портфолио проектов/Редактирование



Портфолио

5 класс

Переименовать

Руководители

Участники

Раздел



Для добавления разделов

В портфолио не создано ни одного раздела

ГИС "ОБРАЗОВАНИЕ ВО"

The screenshot displays the 'Образование ВО' GIS interface. At the top, the header includes the IPTeX logo, the text 'Сетевой Город. Образование (Скрытое ОУ) тестовая', the date '23 марта 2020 г.', and the status 'В системе работает 2 текущий 2019/2020 уч.год | admin | Выход'. A navigation bar contains links for 'Управление', 'Планирование', 'Обучение', 'Расписание', 'Журнал', 'Отчеты', 'Ресурсы', and 'МСОКО'. The main content area is titled 'Портфолио проекта' and features a sidebar with 'Портфолио' (containing 'Переименовать', 'Руководители', 'Участники'), 'Раздел', 'Разделы' (with the note 'Нет вложенных разделов'), and 'Ссылки' (with the note 'Данные не заполнены'). A modal dialog box titled 'Создание раздела' is open, showing a form with a 'Название' field containing 'Обществознание' and a 'Расположение' list with options: 'Математика', 'Русский язык', 'Литература', 'География', 'История', and 'Обществознание' (highlighted in yellow). At the bottom of the dialog, the 'Сохранить' button is highlighted with a red rectangle, and the 'Отмена' button is also visible.

Сетевой Город. Образование
(Скрытое ОУ) тестовая

23 марта 2020 г. - В системе работает 2
текущий 2019/2020 уч.год | admin | Выход

Управление Планирование Обучение Расписание Журнал Отчеты Ресурсы МСОКО

Портфолио проекта

Портфолио

Переименовать

Руководители Участники

Раздел

Разделы

Нет вложенных разделов

Ссылки

Данные не заполнены

Создание раздела

Название

Обществознание

Расположение

Математика

Русский язык

Литература

География

История

Обществознание

Сохранить Отмена



Информация о портфолио

[Редактировать](#) [Удалить](#)

Название портфолио

5 класс

Руководители проекта

admin

Иванов Иван Иванович

Сидоров Сидор Сидорович

Сокол Екатерина

Петросян Карина

Разделы портфолио

- Математика



- Русский язык



- Литература



Для редактирования каждого подраздела

ГИС "ОБРАЗОВАНИЕ ВО"

Управление Планирование Обучение Расписание Журнал Отчеты Ресурсы МСОКО

← Портфолио проектов/Редактирование



Портфолио

5 класс

Переименовать

Руководители

Участники

Раздел

Математика



Разделы

Нет вложенных разделов



Для добавления тем

Ссылки

Данные не заполнены



Для добавления ссылок на ресурсы

Документы

Данные не заполнены



Для добавления учебных материалов

ГИС "ОБРАЗОВАНИЕ ВО"

Управление Планирование Обучение Расписание Журнал Отчеты Ресурсы МСОКО

← Портфолио

Создание раздела

Название

Тема урока: Сравнение десятичных дробей

Расположение

Математика

Тема урока: Сравнение десятичных дробей

Русский язык

Литература

География

История

2

Сохранить Отмена

1

Портфолио

Переименовать

Руководителем

Участниками

Раздел

Разделы

Нет вложений

Ссылки

Данные не заполнены

Документы

Данные не заполнены

ГИС "ОБРАЗОВАНИЕ ВО"

Управление Планирование Обучение Расписание Журнал Отчеты Ресурсы МСОКО

← Портфолио проектов / Редактирование



Портфолио

5 класс

Переименовать

Руководители

Участники

Раздел

Тема урока: Сравнение десятичных дробей ▾



Разделы



Нет вложенных разделов

Ссылки



Данные не заполнены

Документы



Инструкция по изучению темы

Прочитайте внимательно инструкцию к уроку. Выполняйте задания по шагам в инструкции

Задание 1.

Упражнения

Домашнее задание

Выполните домашнее задание в тетради. Фотографии с домашней работой разместите в папке Домашних задание со своей фамилией

3.3. Настройка доступа к учебным материалам

Управление Планирование Обучение Расписание Журнал Отчеты Ресурсы МСОКО

← Портфолио проектов / Редактирование участников портфолио

6

Сохранить

Применить

Раздел

Тема урока: Сравнение десятичных дробей

1

Группа пользователей

Обучающиеся

2

Образовательная организация

(Скрытое ОУ) тестовая (Алексеевский р-он ст-ц...

3

4

Применить ко всем подразделам

5





№ п/п	Имя на экране	Доступ
1	Артюхин Степан	<input type="radio"/> Нет доступа <input type="radio"/> Чтение <input type="radio"/> Запись <input checked="" type="radio"/> Не выбрано
2	Иванов Степан	<input type="radio"/> Нет доступа <input type="radio"/> Чтение <input type="radio"/> Запись <input checked="" type="radio"/> Не выбрано
3	Фетр Степан	<input type="radio"/> Нет доступа <input type="radio"/> Чтение <input type="radio"/> Запись <input checked="" type="radio"/> Не выбрано

Разделы портфолио

– Математика

– Тема. Сравнение десятичных дробей

Документы

-  Инструкция к изучению темы
-  Задание к теме
-  Упражнения
-  Домашнее задание





– Домашнее задания (ответы)

– Домашнее задание (ответы Иванов С)

– Домашнее задание (ответы Петров П)

3.4. Настройка доступа к записи домашних заданий

Управление Планирование Обучение Расписание Журнал Отчеты Ресурсы МСОКО

← Портфолио проектов/Редактирование участников портфолио    

Раздел

Домашнее задание (ответы Иванов С) ▼

Группа пользователей

Обучающиеся ▼

Образовательная организация

(Скрытое ОУ) тестовая (Алексеевский р-он ст-ц... ▼

Применить ко всем подразделам

№ п/п	Имя на экране	Доступ
1	Артюхин Степан	<input checked="" type="radio"/> Нет доступа <input type="radio"/> Чтение <input type="radio"/> Запись <input type="radio"/> Не выбрано
2	Иванов Степан	<input type="radio"/> Нет доступа <input type="radio"/> Чтение <input checked="" type="radio"/> Запись <input type="radio"/> Не выбрано
3	Фетр Степан	<input checked="" type="radio"/> Нет доступа <input type="radio"/> Чтение <input type="radio"/> Запись <input type="radio"/> Не выбрано